

Programma Affiliazione BoB Cam

Indice

1. In Cosa Consiste
2. Registrazione al Programma
3. Accesso alla Piattaforma
4. Utilizzo della Piattaforma
5. Generare Link Affiliati
6. Commissioni e Pagamenti
7. Contatti

In Cosa Consiste

Il Programma Affiliazione BoB Cam si rivolge a tutti quei soggetti che vogliono promuovere e comunicare ai propri utenti, attraverso i canali digitali online o di altro tipo (email marketing, sms, canali social, siti specializzati, etc.) i prodotti presenti sul sito www.bobcam.it e direttamente venduti dalla società BoB Cam Srl.

Tutti gli iscritti al Programma di Affiliazione potranno guadagnare una commissione calcolata in percentuale sul prezzo netto del prodotto venduto all'utente finale giunto sul portale di BoB Cam proprio attraverso la promozione e il referral link univoco.

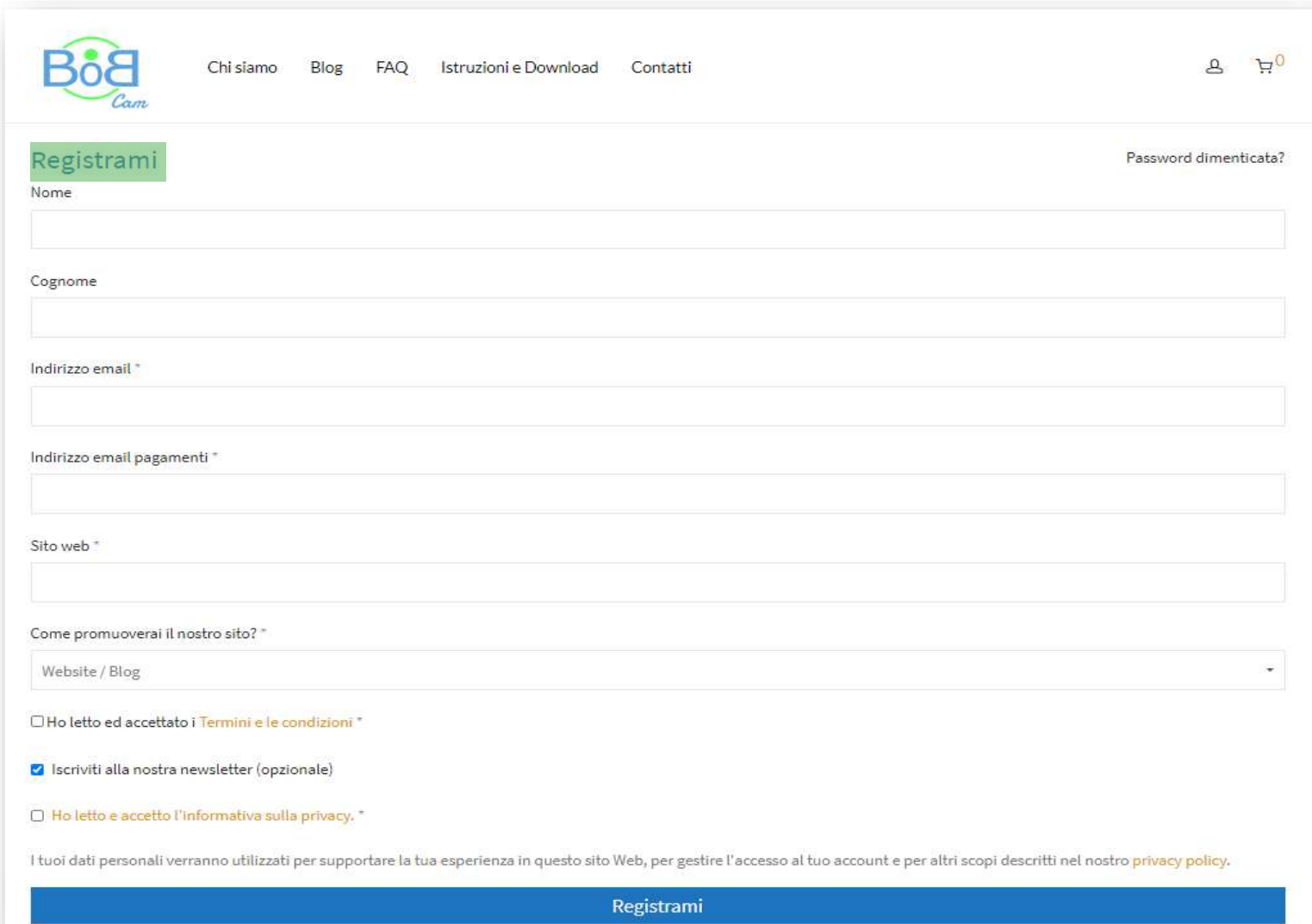
Il sistema, in automatico, riconoscerà il cliente giunto da un determinato affiliato e, al termine del pagamento secondo quanto previsto dal [Contratto di Affiliazione](#) e alle condizioni ascritte nello stesso, validerà la commissione all'affiliato stesso che potrà visualizzarla nella sua bacheca.

Il Programma di Affiliazione consente all'affiliato di guadagnare ogni qualvolta qualcuno clicca sul link associato al suo account. All'interno della bacheca presente nella sezione dedicata, l'affiliato potrà controllare, in tempo reale, quante persone hanno raggiunto il sito cliccando un suo link e quante hanno realizzato poi l'acquisto, verificando la commissione seguente.

Registrazione al Programma

Registrarsi al Programma di Affiliazione è facilissimo e gratuito. Basta seguire questi passi:

1. Collegarsi alla Pagina Dedicata alla Registrazione → <https://bobcam.it/affiliate-dashboard/>
2. Compila i Campi Richiesti, tra cui:
 - a. Nome
 - b. Cognome
 - c. Indirizzo email
 - d. Indirizzo email pagamenti
 - e. Sito Web
 - f. Come Promuoverai il nostro sito (scegliendo tra le opzioni disponibili)
3. Accetta i “Termini e le Condizioni” nonché la “Informativa sulla Privacy” mettendo la spunta alle caselle relative.
4. Clicca sul pulsante sottostante in fondo denominato “Registrami”




The screenshot shows the registration page for BobCam. At the top left is the BobCam logo. To its right are navigation links: Chi siamo, Blog, FAQ, Istruzioni e Download, and Contatti. On the far right are icons for a user profile and a shopping cart with a '0' next to it. The main heading is 'Registrami' in a green box, with a link for 'Password dimenticata?' on the right. The form contains several input fields: 'Nome', 'Cognome', 'Indirizzo email *', 'Indirizzo email pagamenti *', and 'Sito web *'. Below these is a dropdown menu for 'Come promuoverai il nostro sito? *' with 'Website / Blog' selected. There are three checkboxes: 'Ho letto ed accettato i Termini e le condizioni *' (unchecked), 'Iscriviti alla nostra newsletter (opzionale)' (checked), and 'Ho letto e accetto l'informativa sulla privacy. *' (unchecked). At the bottom, a blue button labeled 'Registrami' is centered. A small text at the bottom of the form states: 'I tuoi dati personali verranno utilizzati per supportare la tua esperienza in questo sito Web, per gestire l'accesso al tuo account e per altri scopi descritti nel nostro privacy policy.'

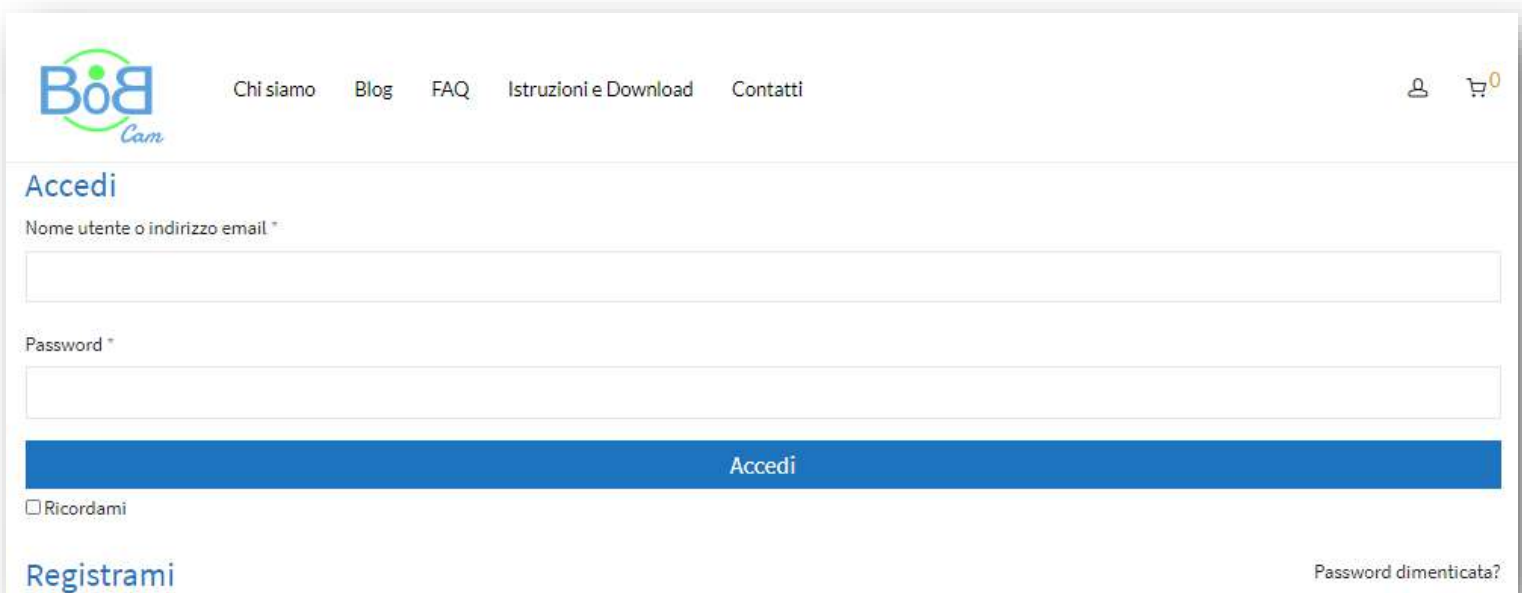
Accesso alla Piattaforma

Una volta iscritti, occorrerà attendere l'approvazione da parte della società BoB Cam Srl. In seguito al nulla osta concesso alla nostra affiliazione, si riceverà una email comprendente tutte le istruzioni e le indicazioni riferibili al Programma di Affiliazione, ivi compresi i dati necessari per l'accesso alla piattaforma, ovvero username e password generata automaticamente dal sistema stesso.

Per accedere alla piattaforma dedicata agli Affiliati, basterà annotarsi lo username (ovvero utilizzare in alternativa la email indicata in fase d'iscrizione) e, soprattutto, la password generata automaticamente. In seguito sarà possibile sempre modificare la password stessa utilizzando le opzioni disponibili nella gestione dell'account.

Accedere alla piattaforma è molto semplice:

1. Collegati all'indirizzo web di log-in  <https://bobcam.it/affiliate-dashboard/>
2. Inserisci i dati di accesso, la username ricevuta (o, in alternativa, l'indirizzo email con cui si è registrati) e la password
3. Clicca sul pulsante "Accedi" per entrare nella piattaforma e visualizzare la dashboard



The screenshot shows the login interface for BoB Cam. At the top left is the BoB Cam logo. To its right are navigation links: "Chi siamo", "Blog", "FAQ", "Istruzioni e Download", and "Contatti". On the far right are icons for a user profile and a shopping cart with a "0" next to it. Below the navigation is the heading "Accedi". Underneath is a form with two input fields: "Nome utente o indirizzo email *" and "Password *". A blue button labeled "Accedi" is positioned below the password field. To the left of the button is a checkbox labeled "Ricordami". At the bottom left is a link "Registrami" and at the bottom right is a link "Password dimenticata?".

È possibile spuntare l'opzione "Ricordami" per non dover digitare ogni volta il proprio username o l'indirizzo email.

In caso si dimentichi la password, è possibile selezionare l'opzione in basso a destra denominata "Password dimenticata" e seguire la procedura inerente al recupero della stessa. Alla fine della procedura riceveremo una nuova password con la quale sarà possibile accedere alla piattaforma.

Utilizzo della Piattaforma

Una volta entrati nella piattaforma ci si trova nella dashboard (altresì denominata “Bacheca”) nella quale sono presenti tutte le opzioni necessari all’ utilizzo del Programma di Affiliazione e al monitoraggio dello stesso.

All’interno del Menù, infatti, troviamo:

- **Bacheca.** Il quadro riepilogativo in cui sono visualizzate e visualizzabili tutte le informazioni in generale.
- **Commissioni.** La sezione in cui poter visualizzare la percentuale di commissioni applicata ai singoli prodotti.
- **Clic.** Una sezione nella quale visualizzare il numero dei clic, quante persone hanno cliccato sul link che l’affiliato ha reso disponibile all’interno di un articolo, una email, una descrizione o altra comunicazione promozionale e/o di altro tipo, tra quelle possibili e idonee a veicolare il prodotto.
- **Pagamenti.** La sezione in cui sono visualizzabili i pagamenti tra la società BoB Cam e l’affiliato per quanto riguarda la liquidazione delle commissioni.
- **Prelievo.** Sezione da utilizzare per richiedere il pagamento delle commissioni al raggiungimento della soglia definita e secondo le modalità definite nel [Contratto di Affiliazione](#).
- **Genera Link.** In questa sezione possiamo generare i link necessari per l’affiliato che dovrà inserire questi nelle sue attività promozionali così che il sistema associ quel dato cliente all’affiliato stesso (segue spiegazione in dettaglio nel prossimo capitolo).
- **Impostazioni.** Qui troviamo tutte le opzioni disponibili per modificare la bacheca e gestire il proprio account.

Statistiche

Percentuale affiliato	10.00 %
Guadagni totali	0,00€
Totale pagate	0,00€
Totale rimborsate	0,00€
Saldo	0,00€
Visite	0
Tasso di conversione	ND %

Commissioni recenti [\(Visualizza tutte\)](#)

ID	Stato	Percentuale	Importo
----	-------	-------------	---------

Ci dispiace! Non ci sono ancora commissioni registrate

Clic recenti [\(Visualizza tutte\)](#)

Link	Origine	Stato	Data
------	---------	-------	------

Ci dispiace! Non ci sono ancora commissioni registrate

Menu

- [Bacheca](#)
- [Commissioni](#)
- [Clic](#)
- [Pagamenti](#)
- [Prelievo](#)
- [Genera link](#)
- [Impostazioni](#)


Generazione Link Affiliati

L'affiliato, per poter guadagnare con il Programma Affiliazione, deve iscriversi, attendere l'approvazione e poi potrà generare i link da condividere con i propri utenti in diversi modi, per esempio:

- Associare il link ad eventuali immagini (utilizzando anche quelle presenti sul sito di www.bobcam.it in maniera non impropria);
- Condividere il link creato in articoli promozionali e/o recensioni o altro tipo di comunicazione sui social;
- Associare il link ad attività di email marketing o sms che abbiano il consenso da parte degli utenti finali;
- Utilizzare il link in qualsivoglia altra attività destinata a promuovere i prodotti di BoB Cam.

Questo, al fine di poter ottenere poi la commissione correlata all'acquisto da parte di un utente arrivato sul sito www.bobcam.it proprio attraverso quel link univoco associato all'affiliato stesso.

Creare questi link è molto semplice ed è possibile utilizzare la piattaforma automatizzata. Basta seguire questi passi:

1. Accedi alla piattaforma facendo il log in  <https://bobcam.it/affiliate-dashboard/>
2. Dalla Dashboard (la Bacheca) clicca sulla voce "Genera Link"
3. Ci troveremo nella sezione in cui è presente il "Link Affiliato", altresì definito "URL referral" (evidenziato con il colore giallo nella immagine) che conduce alla Home Page di www.bobcam.it
4. L'affiliato potrà utilizzare questo link cliccando sul pulsante "Copia" nel caso si vogliano destinare i contatti (il flusso di traffico) alla Home Page in modo che possano poi navigare sul sito e decidere cosa acquistare.
5. In alternativa, sarà possibile linkare una Pagina Interna, esempio un prodotto specifico, grazie allo strumento presente. Basterà individuare la pagina cui l'affiliato vuole destinare i suoi contatti (tra quelle presenti sul sito www.bobcam.it) e inserire l'indirizzo all'interno del campo evidenziato in verde e denominato "URL Pagina"
6. A questo punto, cliccando sul pulsante "Genera" vedremo comparire il link da condividere nel campo "URL Affiliato" (evidenziato in arancione); questo sarà condivisibile per veicolare il flusso di utenti direttamente alla pagina interna o al prodotto desiderato.
7. Basterà cliccare sul pulsante "Copia" e l'affiliato potrà condividerlo dove vorrà in modo da ottenere le conseguenti commissioni dalle vendite derivanti.

Il tuo URL referral è: <https://bobcam.it?ref=1>

(Adesso [copia](#) questo link affiliato e condividilo dove vuoi)

Inserisci un qualsiasi URL di questo sito nel modulo qui sotto per generare il tuo link affiliato su quella pagina

URL pagina <https://bobcam.it/sistemi->

URL affiliato <https://bobcam.it/sistemi->

(Adesso [copia](#) questo link affiliato e condividilo dove vuoi)

[Genera](#)

Condividi su:



Commissioni e Pagamenti

L'affiliato potrà monitorare e controllare in qualsiasi momento lo stato dei propri pagamenti, le commissioni spettanti e il flusso di traffico derivante dai suoi link (mediante la sezione clic all'interno della piattaforma).

Le commissioni spettanti a ciascun affiliato, come da politica di BoB Cam Srl, sono pari al 10% sul prezzo netto del prodotto venduto (salvo quanto pattuito diversamente tra le parti) e saranno rese palesi sempre all'interno della piattaforma in modo automatico a ciascun affiliato affinché possa controllare lo stato dell'arte e la resa delle sue politiche promozionali.

Al momento del raggiungimento della soglia minima, l'affiliato potrà richiedere pagamento di quanto dovuto alla BoB Cam Srl secondo quanto previsto e scritto all'interno del [Contratto di Affiliazione](#) che determina il rapporto tra l'affiliato e la società promotrice del Programma di Affiliazione.

La richiesta dovrà essere inviata a BoB Cam Srl secondo quanto disposto nel [Contratto di Affiliazione](#), nei modi e nei termini previsti a seconda della natura giuridica del soggetto richiedente.

Contatti

Per ogni chiarimento, dubbio che l'affiliato o un potenziale affiliato dovesse avere, è possibile contattare la società BoB Cam Srl ai canali di contatto previsti a tal fine indicando l'oggetto specifico della richiesta. A prescindere dalle modalità di contatto presenti sul portale web www.bobcam.it, la società ha previsto un indirizzo email specifico cui scrivere per tutto quanto riguarda il Programma di affiliazione:

- affiliazione@bobcam.it

I dati e le informazioni veicolate dallo scrivente saranno trattati esclusivamente ai fini della richiesta stessa e non avranno altra destinazione e gestione se non quelli previsti.